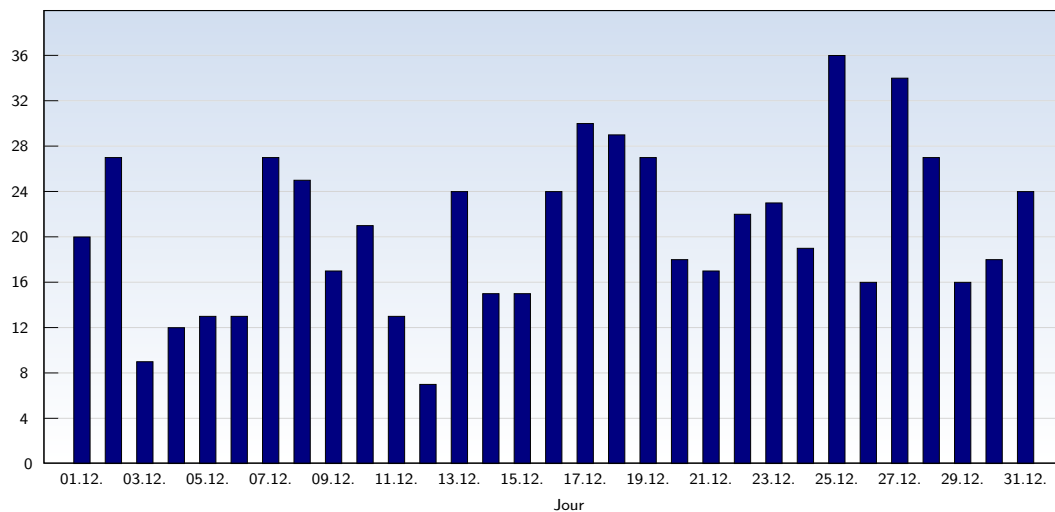


## Visites uniques

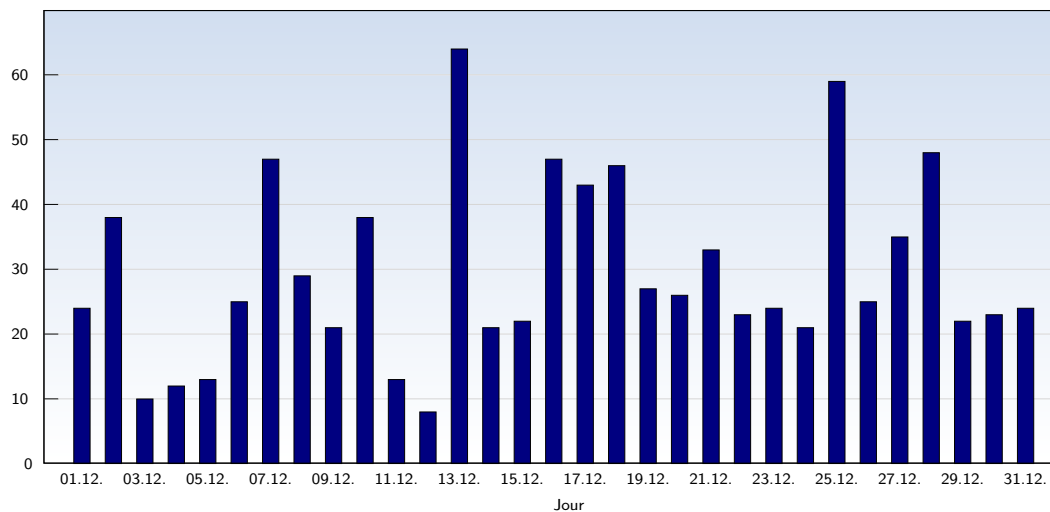


| Date                | Nombre |
|---------------------|--------|
| mercredi 01.12.2010 | 20     |
| jeudi 02.12.2010    | 27     |
| vendredi 03.12.2010 | 9      |
| samedi 04.12.2010   | 12     |
| dimanche 05.12.2010 | 13     |
| lundi 06.12.2010    | 13     |
| mardi 07.12.2010    | 27     |
| mercredi 08.12.2010 | 25     |
| jeudi 09.12.2010    | 17     |
| vendredi 10.12.2010 | 21     |
| samedi 11.12.2010   | 13     |
| dimanche 12.12.2010 | 7      |
| lundi 13.12.2010    | 24     |
| mardi 14.12.2010    | 15     |
| mercredi 15.12.2010 | 15     |
| jeudi 16.12.2010    | 24     |

| Date                | Nombre     |
|---------------------|------------|
| vendredi 17.12.2010 | 30         |
| samedi 18.12.2010   | 29         |
| dimanche 19.12.2010 | 27         |
| lundi 20.12.2010    | 18         |
| mardi 21.12.2010    | 17         |
| mercredi 22.12.2010 | 22         |
| jeudi 23.12.2010    | 23         |
| vendredi 24.12.2010 | 19         |
| samedi 25.12.2010   | 36         |
| dimanche 26.12.2010 | 16         |
| lundi 27.12.2010    | 34         |
| mardi 28.12.2010    | 27         |
| mercredi 29.12.2010 | 16         |
| jeudi 30.12.2010    | 18         |
| vendredi 31.12.2010 | 24         |
| <b>Total</b>        | <b>638</b> |

Cette analyse indique toutes les pages ouvertes par chacun des visiteurs au cours d'une visite unique. Un visiteur est comptabilisé uniquement lorsqu'il ouvre au moins une page. Si plus de 30 minutes se sont écoulées depuis l'ouverture de la première page, les prochaines pages ouvertes feront l'objet d'une nouvelle visite unique.

## Pages vues

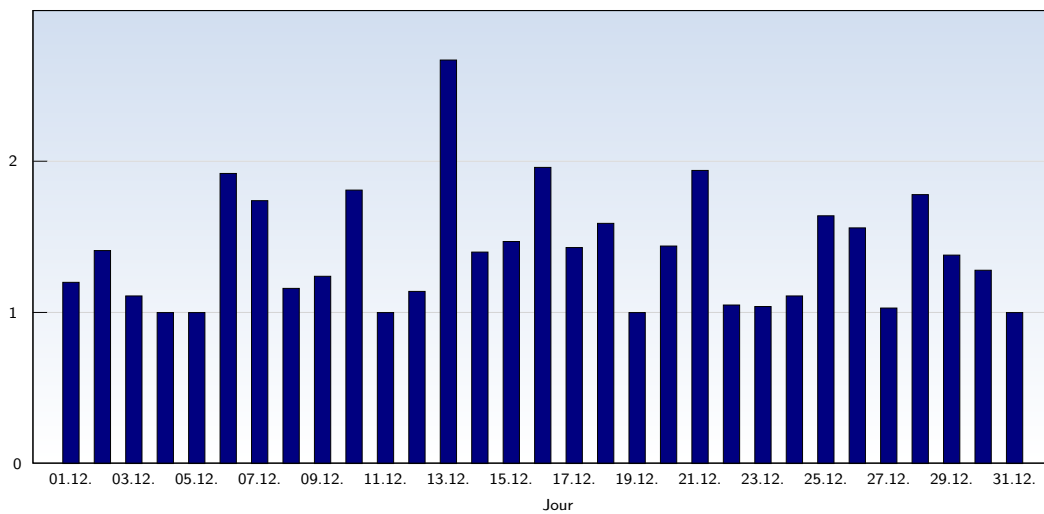


| Date                | Nombre |
|---------------------|--------|
| mercredi 01.12.2010 | 24     |
| jeudi 02.12.2010    | 38     |
| vendredi 03.12.2010 | 10     |
| samedi 04.12.2010   | 12     |
| dimanche 05.12.2010 | 13     |
| lundi 06.12.2010    | 25     |
| mardi 07.12.2010    | 47     |
| mercredi 08.12.2010 | 29     |
| jeudi 09.12.2010    | 21     |
| vendredi 10.12.2010 | 38     |
| samedi 11.12.2010   | 13     |
| dimanche 12.12.2010 | 8      |
| lundi 13.12.2010    | 64     |
| mardi 14.12.2010    | 21     |
| mercredi 15.12.2010 | 22     |
| jeudi 16.12.2010    | 47     |

| Date                | Nombre     |
|---------------------|------------|
| vendredi 17.12.2010 | 43         |
| samedi 18.12.2010   | 46         |
| dimanche 19.12.2010 | 27         |
| lundi 20.12.2010    | 26         |
| mardi 21.12.2010    | 33         |
| mercredi 22.12.2010 | 23         |
| jeudi 23.12.2010    | 24         |
| vendredi 24.12.2010 | 21         |
| samedi 25.12.2010   | 59         |
| dimanche 26.12.2010 | 25         |
| lundi 27.12.2010    | 35         |
| mardi 28.12.2010    | 48         |
| mercredi 29.12.2010 | 22         |
| jeudi 30.12.2010    | 23         |
| vendredi 31.12.2010 | 24         |
| <b>Total</b>        | <b>911</b> |

Ces statistiques indiquent toutes les pages ouvertes avec succès (également appelées "pages vues"), ainsi que l'heure à laquelle elles ont été ouvertes. Seules les pages entièrement chargées sont comptabilisées. Les images et les composants isolés ne sont pas pris en compte.

## Pages par visite

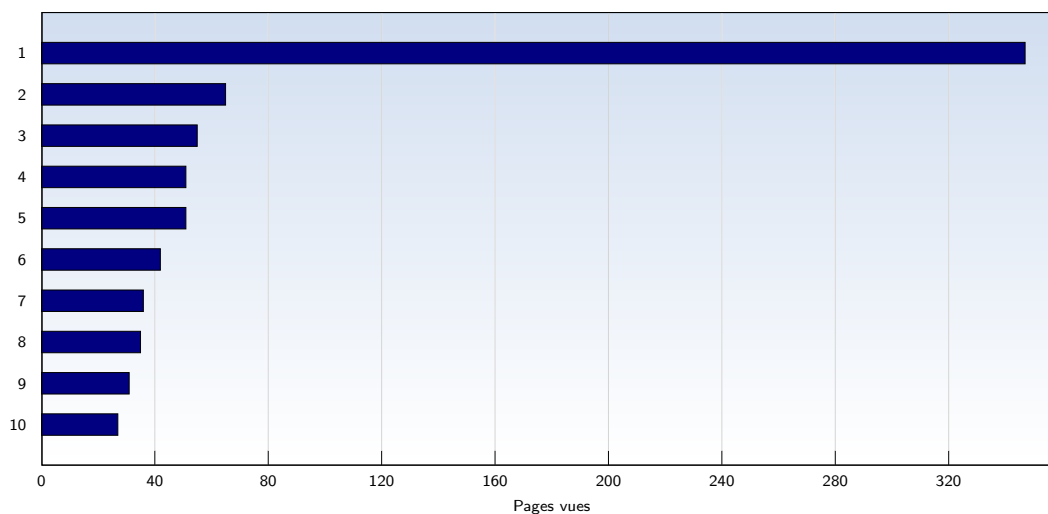


| Date                | Nombre |
|---------------------|--------|
| mercredi 01.12.2010 | 1.20   |
| jeudi 02.12.2010    | 1.41   |
| vendredi 03.12.2010 | 1.11   |
| samedi 04.12.2010   | 1.00   |
| dimanche 05.12.2010 | 1.00   |
| lundi 06.12.2010    | 1.92   |
| mardi 07.12.2010    | 1.74   |
| mercredi 08.12.2010 | 1.16   |
| jeudi 09.12.2010    | 1.24   |
| vendredi 10.12.2010 | 1.81   |
| samedi 11.12.2010   | 1.00   |
| dimanche 12.12.2010 | 1.14   |
| lundi 13.12.2010    | 2.67   |
| mardi 14.12.2010    | 1.40   |
| mercredi 15.12.2010 | 1.47   |
| jeudi 16.12.2010    | 1.96   |

| Date                | Nombre      |
|---------------------|-------------|
| vendredi 17.12.2010 | 1.43        |
| samedi 18.12.2010   | 1.59        |
| dimanche 19.12.2010 | 1.00        |
| lundi 20.12.2010    | 1.44        |
| mardi 21.12.2010    | 1.94        |
| mercredi 22.12.2010 | 1.05        |
| jeudi 23.12.2010    | 1.04        |
| vendredi 24.12.2010 | 1.11        |
| samedi 25.12.2010   | 1.64        |
| dimanche 26.12.2010 | 1.56        |
| lundi 27.12.2010    | 1.03        |
| mardi 28.12.2010    | 1.78        |
| mercredi 29.12.2010 | 1.38        |
| jeudi 30.12.2010    | 1.28        |
| vendredi 31.12.2010 | 1.00        |
| <b>Moyenne</b>      | <b>1.43</b> |

Nombre moyen de pages ouvertes par visite unique. Seules les pages entièrement chargées sont comptabilisées.

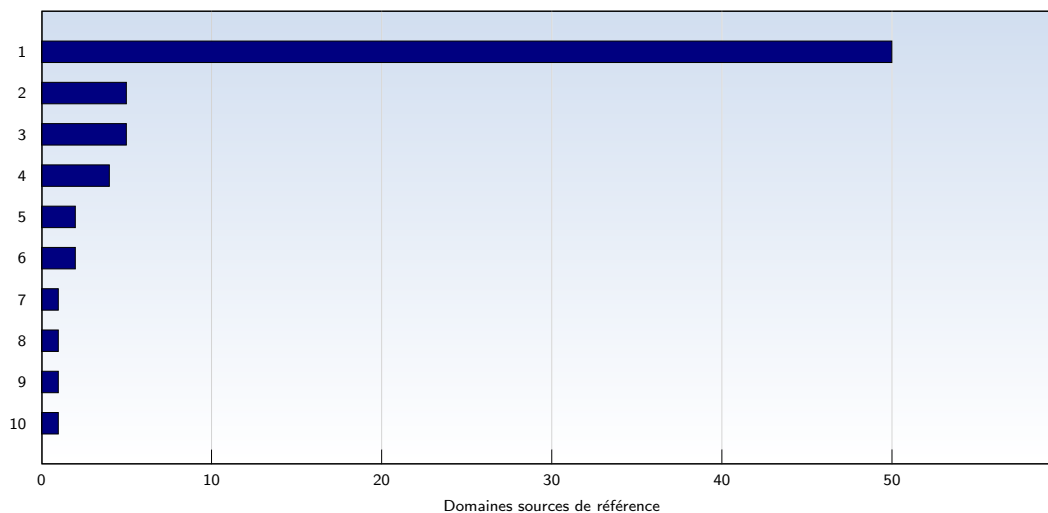
## Top 10 des pages les plus fréquentées



| Rank | Page                              | Nombre     | %  |
|------|-----------------------------------|------------|----|
| 1    | kerami.eu/index.htm               | 347        | 38 |
| 2    | kerami.eu/nos-metiers.htm         | 65         | 7  |
| 3    | kerami.eu/contactez-nous.htm      | 55         | 6  |
| 4    | kerami.eu/clients.htm             | 51         | 5  |
| 5    | kerami.eu/entreprise-adaptee.htm  | 51         | 5  |
| 6    | kerami.eu/la-presse-en-parle.htm  | 42         | 4  |
| 7    | kerami.eu/le-f-d27or.htm          | 36         | 3  |
| 8    | kerami.eu/actualite.htm           | 35         | 3  |
| 9    | kerami.eu/a-propos-de-nous.htm    | 31         | 3  |
| 10   | kerami.eu/rapport-d27activite.htm | 27         | 2  |
|      | <b>Total</b>                      | <b>911</b> |    |

Ces statistiques vous indiquent les pages les plus fréquemment ouvertes.

## Top 10 des domaines sources de référence



| Rank | Domaine          | Nombre    | % |
|------|------------------|-----------|---|
| 1    | google.fr        | 50        | 7 |
| 2    | bing.com         | 5         | 0 |
| 3    | google.co.ma     | 5         | 0 |
| 4    | google.com       | 4         | 0 |
| 5    | reseau-gesat.com | 2         | 0 |
| 6    | whoisde.de       | 2         | 0 |
| 7    | 111.126:15871    | 1         | 0 |
| 8    | google.gr        | 1         | 0 |
| 9    | keramica.fr      | 1         | 0 |
| 10   | labalaguere.com  | 1         | 0 |
|      | <b>Total</b>     | <b>75</b> |   |

75 visite(s) sur 638 contenaient un renvoi permettant d'effectuer une évaluation. Cette analyse vous indique les domaines renvoyant à votre site. Les sous-pages sont rattachées au domaine principal.